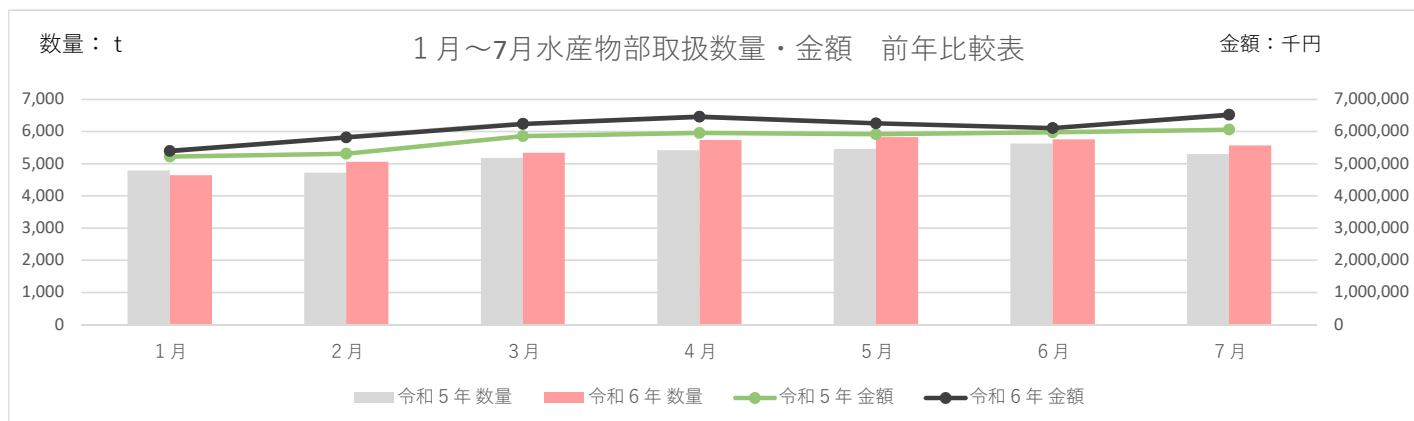


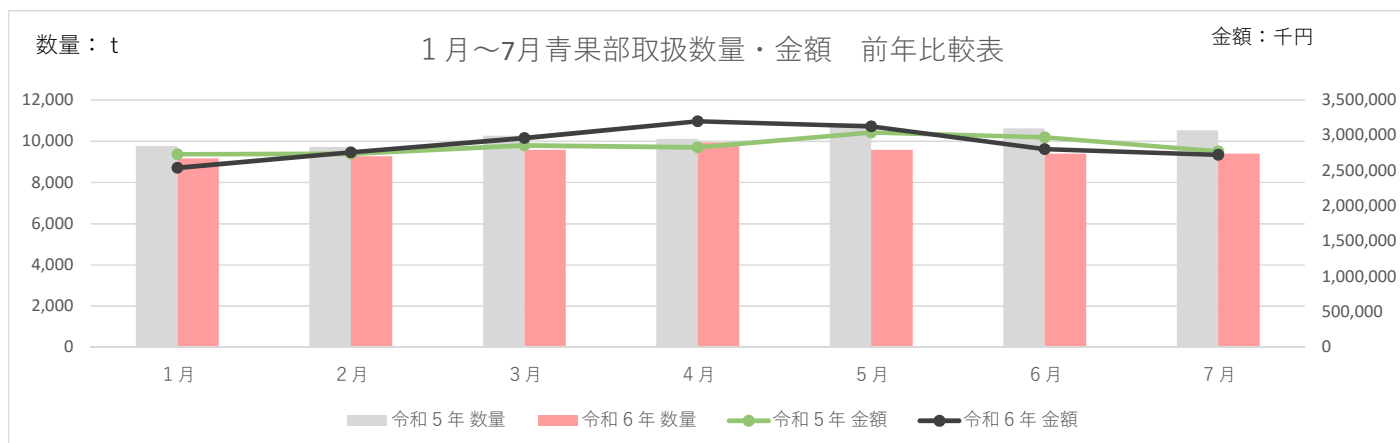
令和6年 水産物部売上高（速報値）



単位：t、千円

		1月	2月	3月	4月	5月	6月	7月	合計
令和5年	数量	4,787	4,719	5,181	5,419	5,465	5,628	5,295	36,494
令和5年	金額	5,221,412	5,308,299	5,854,032	5,955,620	5,916,367	5,977,682	6,058,310	40,291,722
令和6年	数量	4,642	5,066	5,344	5,743	5,823	5,757	5,570	37,945
令和6年	金額	5,395,421	5,819,212	6,238,529	6,461,862	6,255,193	6,104,263	6,520,454	42,794,934

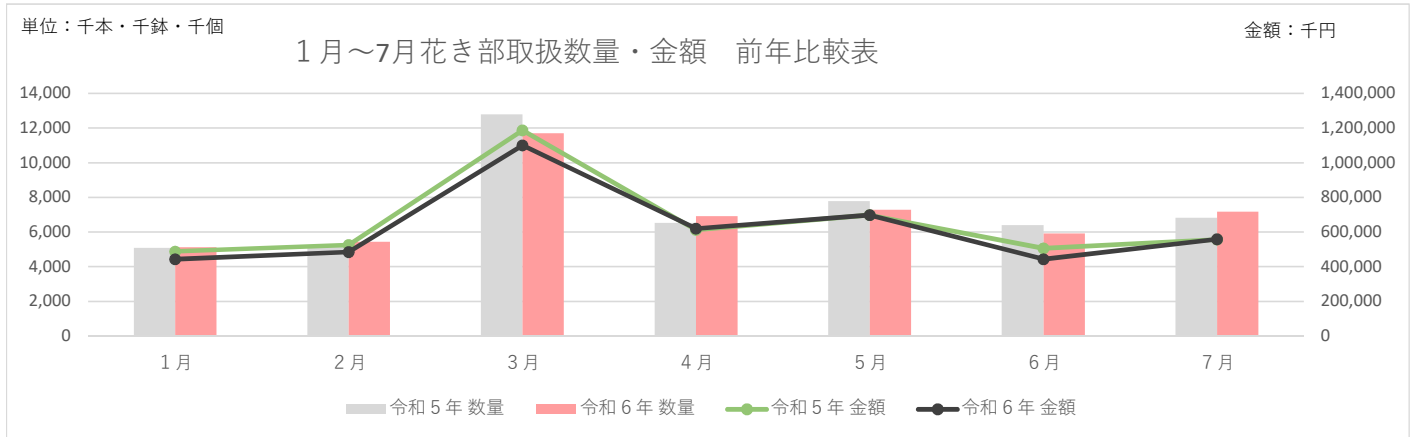
令和6年 青果部売上高（速報値）



単位：t、千円

		1月	2月	3月	4月	5月	6月	7月	合計
令和5年	数量	9,772	9,722	10,265	10,118	10,885	10,625	10,535	71,922
令和5年	金額	2,731,208	2,739,996	2,858,414	2,828,741	3,039,150	2,970,332	2,773,941	19,941,782
令和6年	数量	9,174	9,280	9,582	9,934	9,587	9,398	9,397	66,352
令和6年	金額	2,539,992	2,760,114	2,959,872	3,198,946	3,126,055	2,804,225	2,723,656	20,112,860

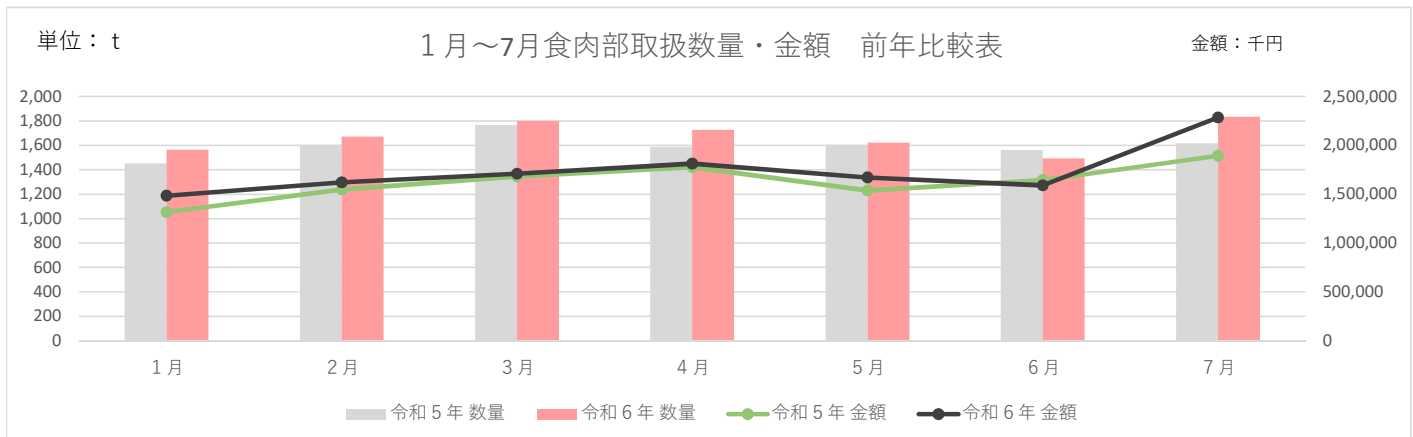
令和6年 花き部売上高（速報値）



単位：千本・千鉢・千個、千円

		1月	2月	3月	4月	5月	6月	7月	合計
令和5年	数量	5,080	5,185	12,792	6,524	7,780	6,396	6,815	50,572
令和5年	金額	487,959	525,186	1,187,412	612,682	697,207	505,841	557,035	4,573,322
令和6年	数量	5,133	5,449	11,696	6,907	7,275	5,913	7,176	49,549
令和6年	金額	442,823	484,992	1,099,945	618,934	698,371	443,064	559,081	4,347,210

令和6年 食肉部売上高（速報値）



単位：t、千円

		1月	2月	3月	4月	5月	6月	7月	合計
令和5年	数量	1,453	1,604	1,764	1,587	1,603	1,561	1,615	11,187
令和5年	金額	1,316,458	1,548,200	1,680,333	1,776,461	1,538,318	1,643,206	1,893,226	11,396,202
令和6年	数量	1,566	1,673	1,799	1,726	1,621	1,494	1,834	11,713
令和6年	金額	1,484,483	1,619,772	1,708,787	1,812,791	1,670,933	1,589,874	2,285,035	12,171,675